

# Gehäkelte Mandala Rassel



## Anmerkungen zu Anfang:

- In dieser Anleitung findest Du eine Häkelschrift (Graph) zu der schriftlichen Beschreibung. Es ist hilfreich beide Teile zu betrachten, um eventuelle Missverständnisse zu vermeiden.
- Das beschriebene Mandala wird zwei Mal, für Vorder- und Rückseite, benötigt. Sie werden in Runde 7 zusammen gehäkelt.
- Du brauchst als Füllung eine runde Rasseldose Ø ca. 4cm.
- Welche Farben Du für Deine Rassel verwendest bleibt natürlich Dir überlassen. Meine Farbwahl findest Du in Klammern neben der Rundenummer.
- Viel Vergnügen!

## Anleitung:

### *Arbeite in einen magic ring*

<i>Runde 1 (orange):</i>	Lm, 5fM, Kettm in erste fM	5
<i>Runde 2 (orange):</i>	Lm, (2fM) rund herum, Kettm in erste fM	10
<i>Runde 3 (weiß):</i>	Lm, *fM, (2fM)* rund herum, Kettm in erste fM	15
<i>Runde 4 (blau):</i>	Lm, *2fM, (2fM)* rund herum, Kettm in erste fM	20
<i>Runde 5 (blau):</i>	Lm, *3fM, (2fM)* rund herum, Kettm in erste fM	25
<i>Runde 6 (weiß):</i>	Lm, *2fM, 1 tief gestochene fM, fM, (2fM)* rund herum, Kettm in erste fM	30

[www.mycrochetprojects.com](http://www.mycrochetprojects.com)



Gehäkelte Mandala Rassel von [Carmen Rosemann](#) ist lizenziert unter einer [Creative Commons Namensnennung - Nicht-kommerziell - Weitergabe unter gleichen Bedingungen 4.0 International Lizenz](#).

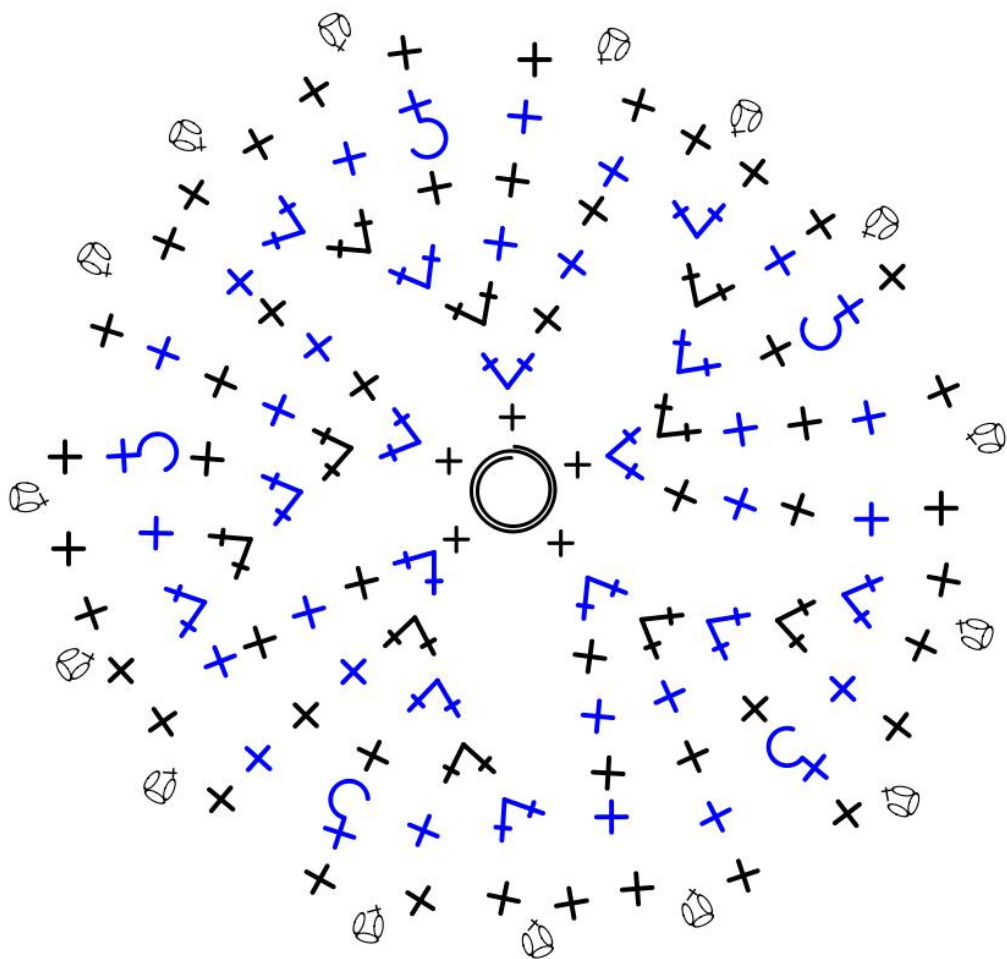
Eines der beiden Mandalas wird in Runde 6 beendet. Die nächste Runde in Vorder- und Rückseite häkeln:

Runde 7 (weiß): Lm, \*2fM, 1 Picot\* rund herum, Kettm in erste fM

Beenden: Fäden abschneiden und vernähen.

Verzierung: Mit groben gleichmäßigen Stichen in einer Kontrastfarbe (orange) durch die Maschen der vorletzten Reihe nähen.

## Mandala Rassel - Häkelschrift







[www.mycrochetprojects.com](http://www.mycrochetprojects.com)



Gehäkelte Mandala Rassel von [Carmen Rosemann](#) ist lizenziert unter einer [Creative Commons Namensnennung - Nicht-kommerziell - Weitergabe unter gleichen Bedingungen 4.0 International Lizenz](#).

## Häkelsymbole

	Feste Masche (fm)
	2fm zunehmen (2fm)
	Tief gestochene Feste Masche
	Picot (3Lm, Kettm in erste LM)



[www.mycrochetprojects.com](http://www.mycrochetprojects.com)



Gehäkelte Mandala Rassel von [Carmen Rosemann](#) ist lizenziert unter einer [Creative Commons Namensnennung - Nicht-kommerziell - Weitergabe unter gleichen Bedingungen 4.0 International Lizenz](#).